

**RENAISSANCE**



# Ferrari 512S "Usine" LM70

Un transkit de détaillage existe sous la ref Tk24/304, ainsi que de nouvelles jantes et pneus: 24CAMP512



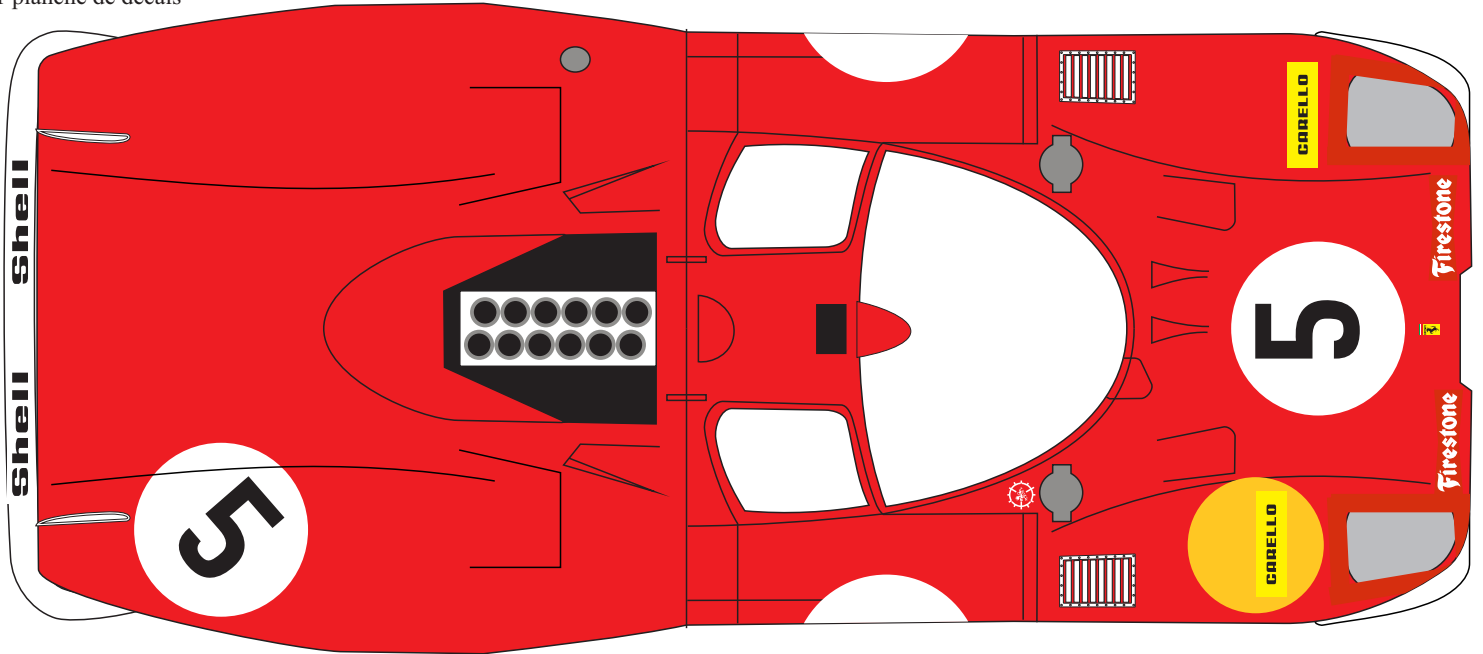
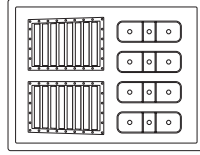
P/e upgrade exists, ref Tk24/304, also new wheels, 24CAMP512

**Tk 24/305**

pour modèle Heller/Fujimi

Comprend:

- 1 capot arrière #1
- 1 becquet arrière #2
- 2 dérives #3
- 1 bas de bouclier avant (voitures 6 - 7 - 8) #4
- 2 morceaux de flanc #5
- 1 vitre arrière thermoformée
- 1 planche de photodécoupe feux et grilles avants
- 1 planche de decals



Des problèmes? Des suggestions? N'hésitez pas: Contactez-nous!

Any Problem? Suggestion? Please, contact us:

**RENAISSANCE**



33ter rue Emile Zola

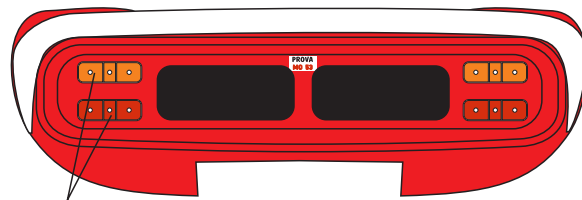
59 496 Salomé

FRANCE

Tel: +33 (0)3 20 49 97 89

Fax: +33 (0)3 20 49 87 68

website: [www.renaissance-models.com](http://www.renaissance-models.com)



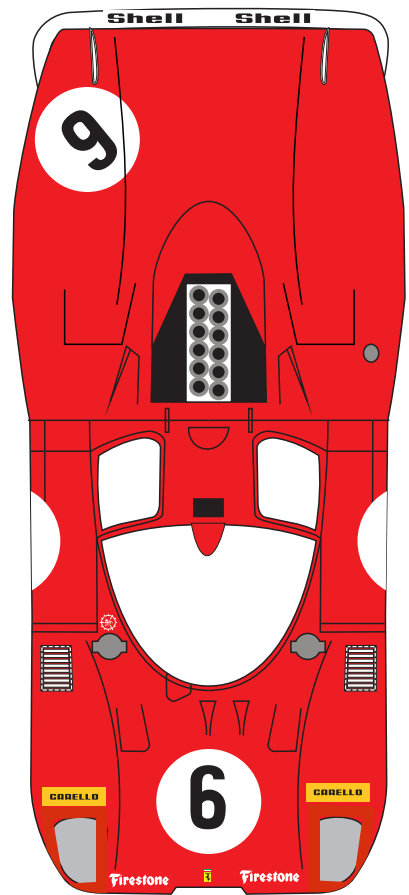




PROVA  
NO 21

PROVA  
NO 22

PROVA  
NO 24

Ajoutez de la résine transparent ou un bout de grappe translucide

Add clear resin, or some plastic from clear sprue...



78

fenêtre pour le rétroviseur  
window for mirror

limez les flancs à l'intérieur.  
modify doors sides

#1

#3

#2



#4

Couper la partie sur le châssis Heller

Remove from Heller chassis

Découpez un trou correspondant à la photodécoupe.

Drill a hole to place p/e louvers

#5